

## Informationen zur Nutzung von WONDER für die GNK NRW Auftaktkonferenz am 20.05.2021

Für die Durchführung der Auftaktveranstaltung des Projekts Global Nachhaltige Kommune NRW am 20. Mai 2021 wird für den Programmpunkt *Peer-Austausch* von 11:45 – 12:30 Uhr die Plattform WONDER genutzt. Es braucht dafür keinen Download, Sie können dem Raum einfach über alle gängigen Webbrowser (außer Safari) und den folgenden Link beitreten: <https://www.wonder.me/r?id=b9e5f1df-ef90-4271-a8eb-ada4bba80ce0>. WONDER funktioniert nicht auf einem Tablet.

Sie werden am Veranstaltungstag in WebEx kurz zur Funktionsweise informiert und in die Nutzung von WONDER eingeführt. Auf den folgenden Seiten können Sie sich aber auch schon im Vorfeld mit den zentralen Grundlagen und Funktionsweisen von WONDER vertraut machen.

Sollten sich im Zuge der Anmeldung oder im Verlauf der Veranstaltung Probleme ergeben, steht Ihnen während der gesamten Veranstaltung telefonische Unterstützung zur Verfügung:

***Helpdesk 1: 0163-3220045***

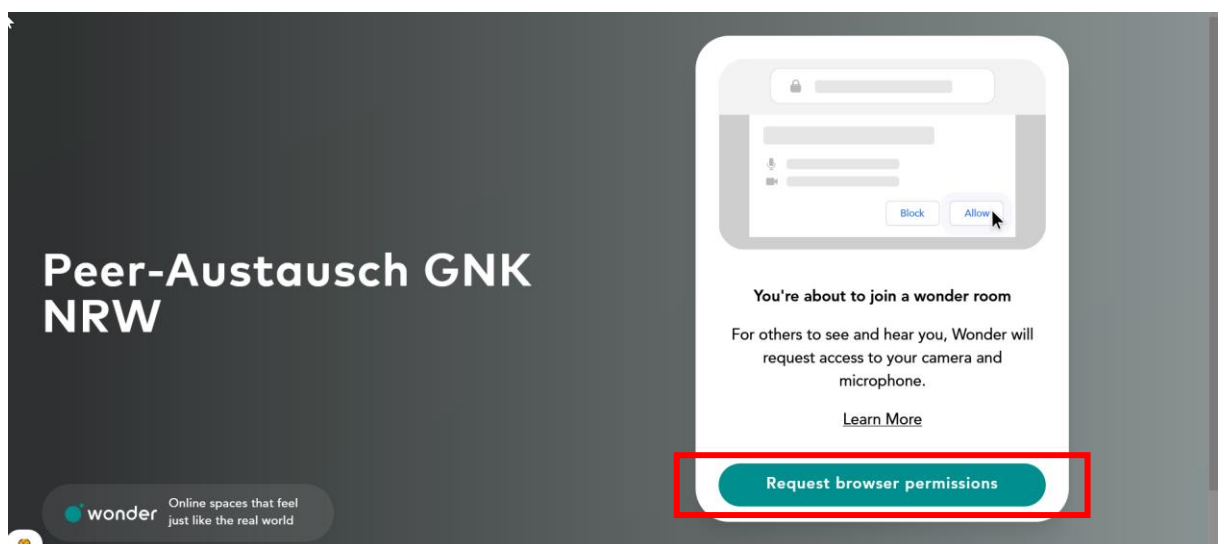
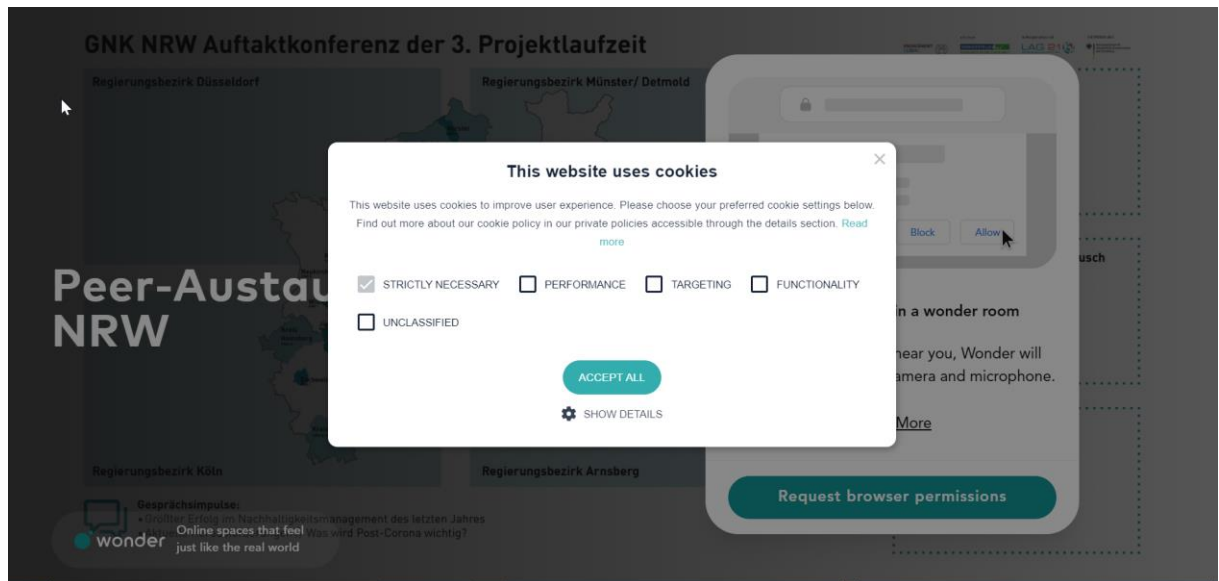
***(Erreichbar am Vormittag und am Nachmittag zuständig für Strategiekommunen)***

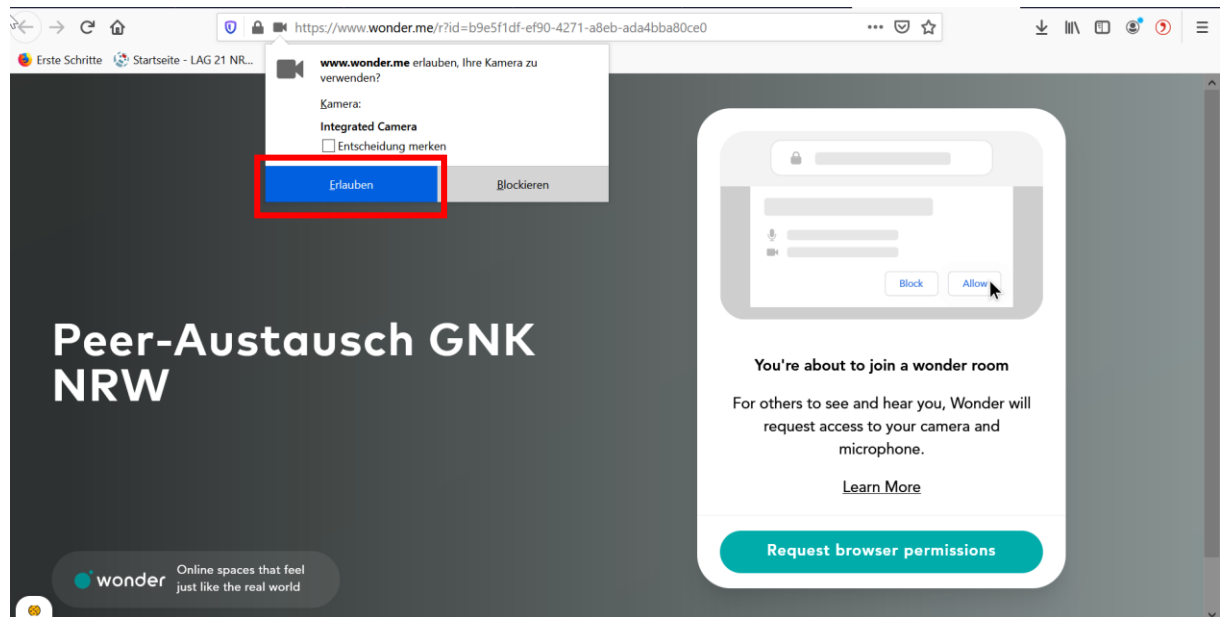
***Helpdesk 2: 0163-3220047***

***(Erreichbar am Vormittag und am Nachmittag zuständig für Berichtskommunen)***

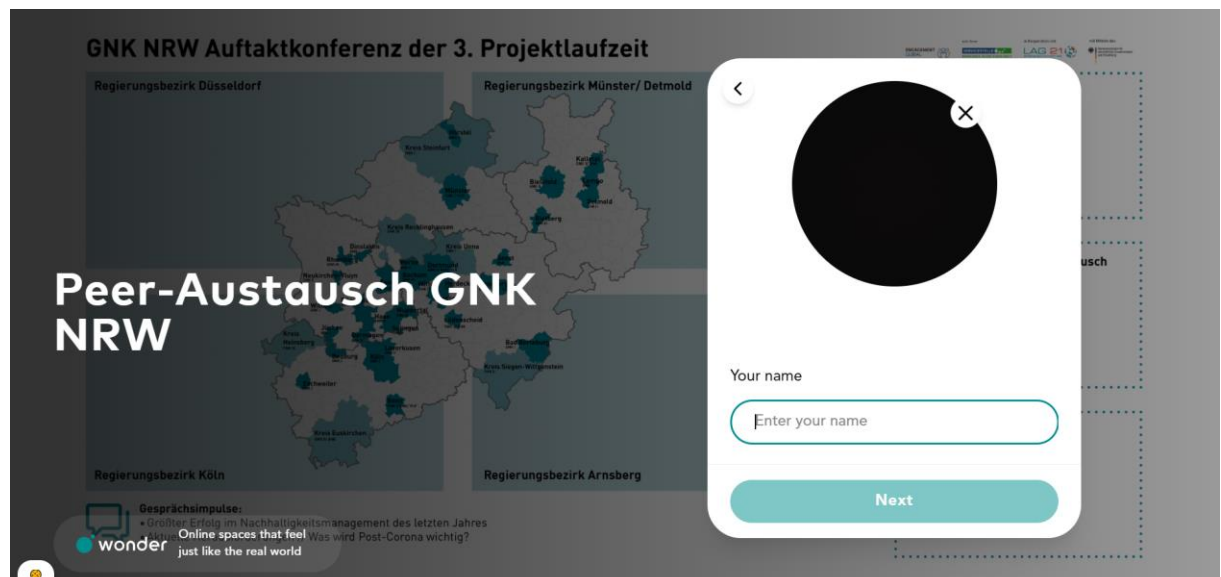
**Hinweis:** Der digitale Raum, in dem die Veranstaltung stattfindet, ist immer offen. Wenn Sie sich vor der Veranstaltung mit WONDER vertraut machen möchten, können Sie jederzeit auf den Link klicken und sich in unserem Raum umsehen und Ihre Technik testen.

**Schritt 1:** Verlassen Sie zunächst die Konferenz über WebEx. Öffnen Sie die WONDER über den Link. Bestätigen Sie die Nutzung von Cookies entsprechend Ihrer Präferenzen und erlauben Sie dem Webbrowser, auf Mikrofon und Kamera zuzugreifen.

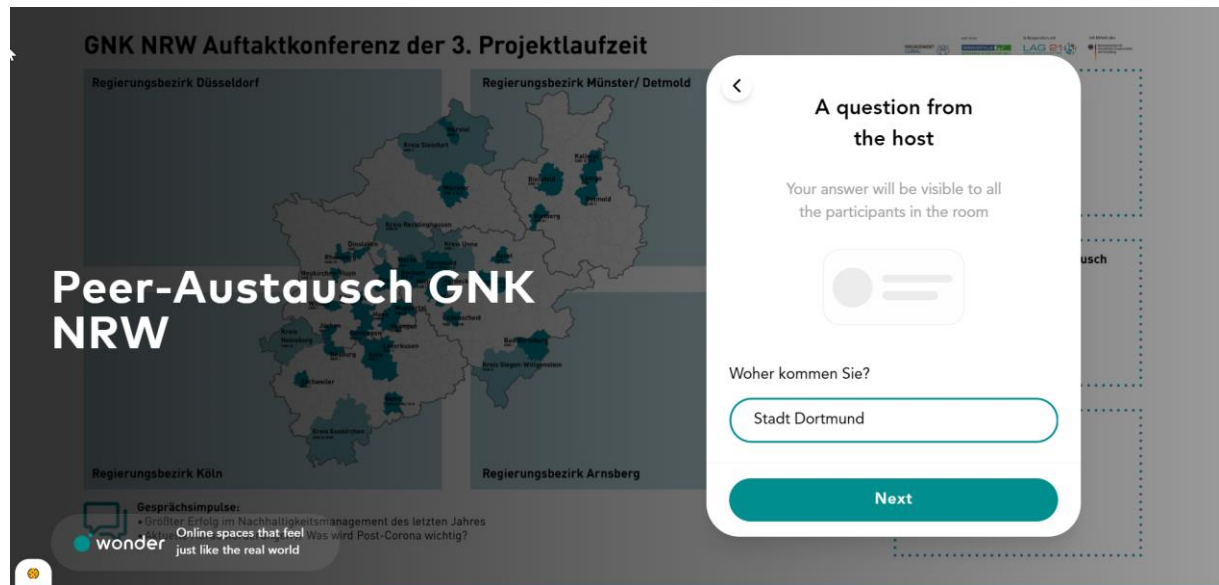




**Schritt 2:** Tragen Sie Ihren Namen ein. Zusätzlich können Sie ein Profilbild hochladen oder aufnehmen, so dass Sie beim Nutzen der Plattform besser zu erkennen sind. Alle Angaben sind freiwillig und können später unter „Einstellungen“ nochmals korrigiert werden. Sie sind nicht zwingend erforderlich, gestalten die Veranstaltung jedoch persönlicher. Nach der Eingabe wählen Sie „Next“.



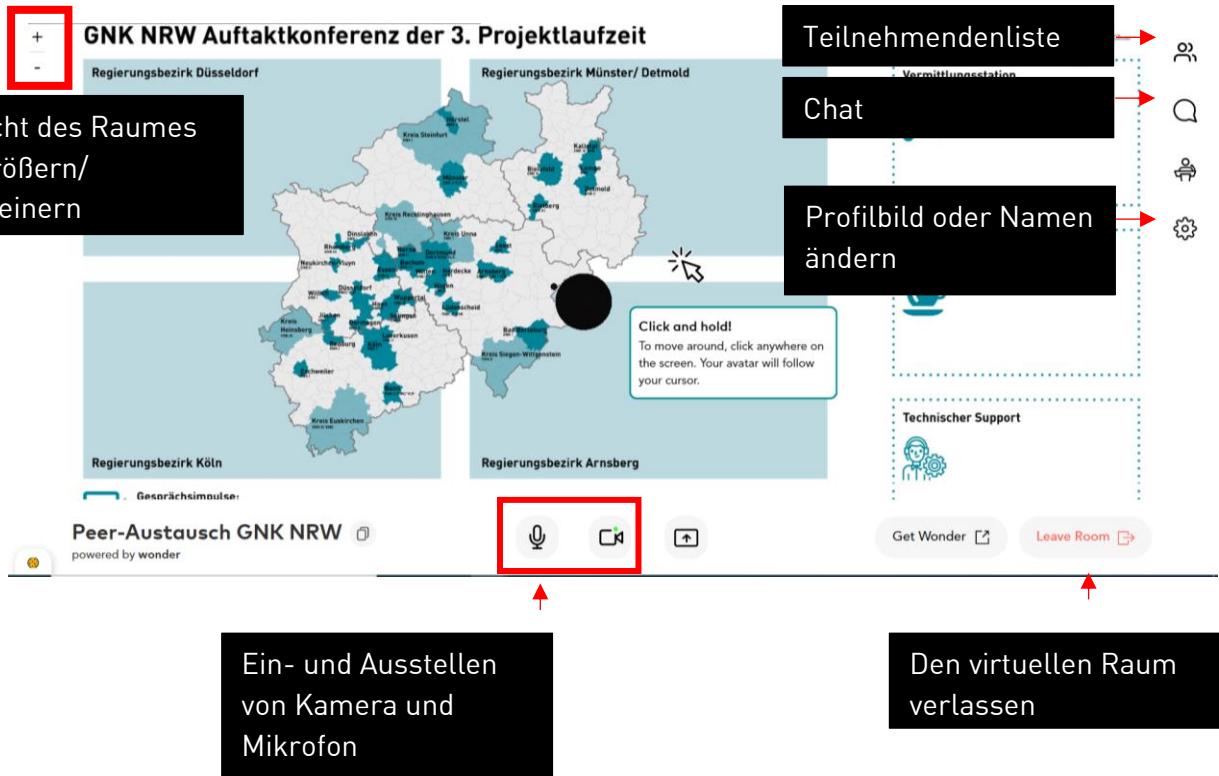
**Schritt 3:** Außerdem erhalten Sie eine Eingangsfrage. Bitte geben Sie hier den Namen der Kommune, aus der Sie kommen bzw. die Sie vertreten ein. Nach der Eingabe wählen Sie „Next“.



**Schritt 4:** Sie betreten nun den virtuellen Raum. Sie können sich durch Klicken und Halten des Mauszeigers mit Ihrem Avatar frei im Raum bewegen. Sobald Ihr Avatar auf eine andere Person oder eine Gesprächsrunde trifft, wird sofort eine Videokonferenz zwischen Ihnen gestartet. Das heißt, dass wenn Sie einer Person nahe kommen, treten Sie ein Gespräch ein – der große Raum wird kleiner und stattdessen sehen Sie die andere Person und sich in einer Konferenz.

Mit einem Klick auf den runden Kreis oben links vergrößert sich die Videoansicht und Sie sehen nur noch die Personen, mit denen Sie in einem Gespräch sind. Ist das Gespräch beendet, können Sie erneut oben links auf das Symbol klicken und so die Videoansicht wieder verkleinern. Dann können Sie im großen Raum einen neuen Anlaufpunkt suchen und weitergehen. Die Videoverbindung mit Ihren Gesprächspartner\*innen wird dann automatisch unterbrochen. Im großen Raum können Sie auch sehen, wo sich die anderen Teilnehmenden gerade aufhalten. Wenn Sie mit Ihrem Cursor auf einem Kreis stehen bleiben, erscheint der Name der Person. Außerdem können Sie ihr mit einem Klick eine private Nachricht schreiben oder sie dazu einladen, deinem Gespräch beizutreten.

## Die wichtigsten Funktionen im Überblick:



**Ansicht des Raumes vergrößern/verkleinern**

**Teilnehmendenliste**

**Chat**

**Profilbild oder Namen ändern**

**Ein- und Ausstellen von Kamera und Mikrofon**

**Den virtuellen Raum verlassen**

GNK NRW Auftaktkonferenz der 3. Projektlaufzeit

Regierungsbezirk Düsseldorf

Regierungsbezirk Münster/ Detmold

Regierungsbezirk Köln

Regierungsbezirk Arnsberg

Click and hold!  
To move around, click anywhere on the screen. Your avatar will follow your cursor.

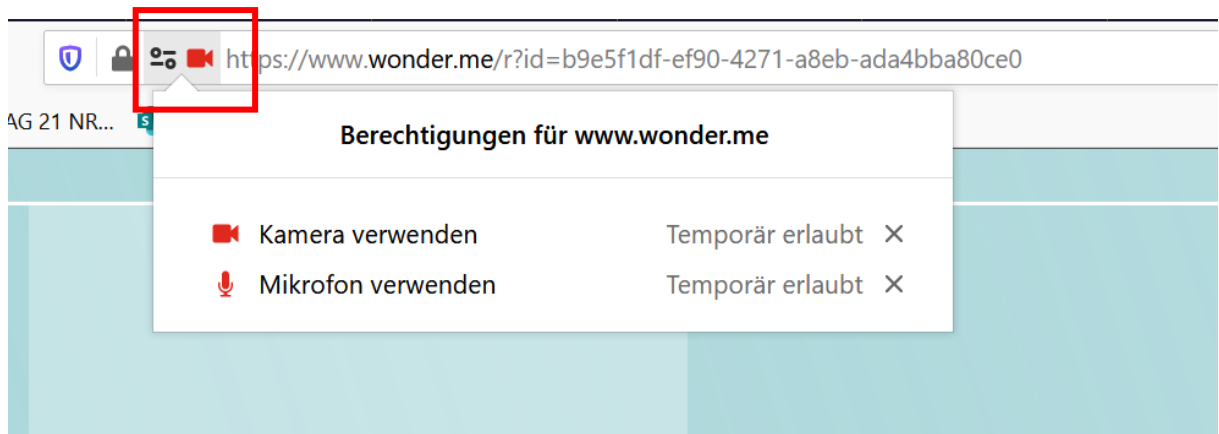
Peer-Austausch GNK NRW  
powered by wonder

Get Wonder

Leave Room



Technischer Support

Die Erlaubnis zur Freigabe der Kamera und des Mikrofons können Sie zu jedem Zeitpunkt über die Eingabeleiste Ihres Browsers einstellen:



<https://www.wonder.me/r?id=b9e5f1df-ef90-4271-a8eb-ada4bba80ce0>

**Berechtigungen für www.wonder.me**

 Kamera verwenden	Temporär erlaubt ×
 Mikrofon verwenden	Temporär erlaubt ×

**Wir freuen uns auf die digitale GNK NRW Auftaktveranstaltung mit Ihnen!**